

# 淮北市 2020 年国民经济和社会发展 —统计公报—

2020 年是淮北市发展史上极不平凡的一年，全市上下在市委、市政府坚强领导下，以习近平新时代中国特色社会主义思想为指导，全面学习贯彻党的十九大和十九届二中、三中、四中、五中全会及习近平总书记考察安徽重要讲话指示精神，坚持稳中求进工作总基调，统筹疫情防控和经济社会发展，认真做好“六稳”工作、落实“六保”任务，全市经济社会发展积极成效持续显现。

## 一、综合

年末全市户籍人口 218.8 万人，比上年增加 780 人，其中城镇人口 122.6 万人，乡村人口 96.3 万人，户籍人口城镇化率 56%。

表一：2020 年末全市户籍人口及构成

指标	年末数（人）	比重（%）
全市户籍人口	2188029	
其中：城镇人口	1225522	56.01
乡村人口	962507	43.98
其中：男性	1122506	51.30
女性	1065523	48.69
其中：0-17 岁	476640	21.78

指标	年末数 (人)	比重 (%)
18-34 岁	532415	24.33
35-59 岁	830748	37.97
60 岁以上	348226	15.92

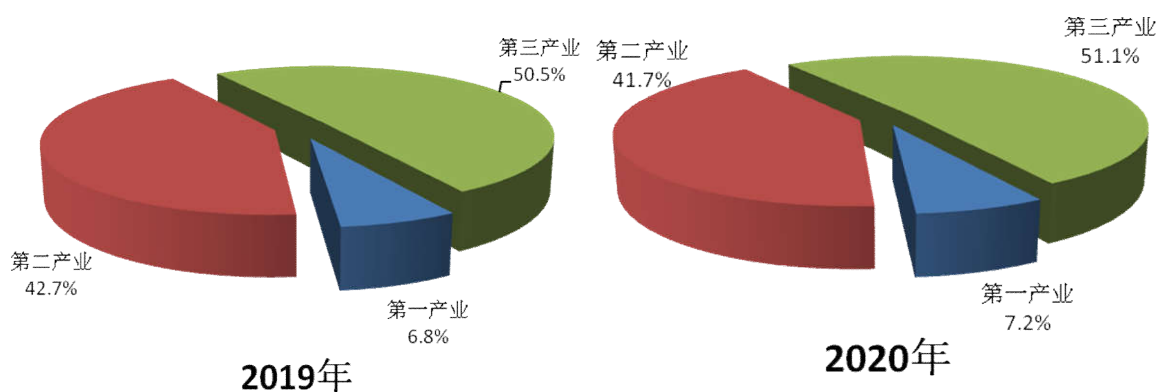
初步核算，全年全市实现地区生产总值（GDP）1119.1 亿元，按可比价格计算，比上年增长 3.3%。其中第一产业增加值 80.4 亿元，增长 0.8%；第二产业增加值 467.0 亿元，增长 3.8%；第三产业增加值 571.7 亿元，增长 3.3%。三次产业结构 7.2: 41.7: 51.1，与上年相比，第一产业比重提高 0.4 个百分点，第二产业比重下降 1 个百分点，第三产业比重提高 0.6 个百分点。

表二：2020 年全市生产总值(GDP)

指 标	完成数 (亿元)	比上年增长 (%)
地区生产总值	1119.1	3.3
农林牧渔业	82.5	1.0
工业	422.4	3.2
建筑业	45.2	10.3
批发和零售业	97.9	3.6
交通运输、仓储和邮政业	73.0	0.6
住宿和餐饮业	19.0	-5.8
金融业	62.2	5.7
房地产业	96.1	3.9

指 标	完成数 (亿元)	比上年增长 (%)
其他服务业	220.8	4.4
营利性服务业	83.7	9.0
非营利性服务业	137.1	1.3
第一产业	80.4	0.8
第二产业	467.0	3.8
第三产业	571.7	3.3

图 1：2019-2020 年三次产业结构比例

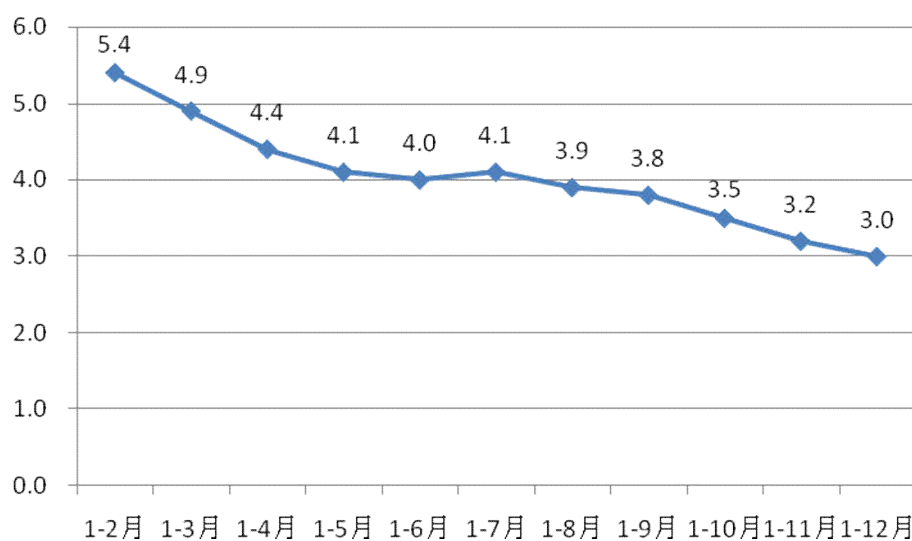


全年居民消费价格上涨 3%，构成居民消费的八大类商品价格“六升二降”。其中食品烟酒类价格上涨 8.7%，衣着类上涨 0.2%，居住类下降 0.3%，生活用品及服务类上涨 0.9%，教育文化和娱乐类上涨 1.8%，医疗保健类上涨 1.2%，其他用品和服务类上涨 4.1%，交通和通信类下降 2.3%。

表三：2020 年价格指数（以上年为 100）

指标名称	指数
居民消费价格指数（CPI）	103.0
食品烟酒	108.7
#粮食	100.4
鲜菜	109.6
畜肉	141.1
水产品	106.2
蛋	92.2
鲜果	86.6
衣着	100.2
居住	99.7
生活用品及服务	100.9
交通和通信	97.7
教育文化和娱乐	101.8
医疗保健	101.2
其他用品和服务	104.1
商品零售价格指数	102.3

图 2:2020 全市物价月度累计上涨幅度 (%)



全年新增城镇就业岗位 4.4 万个，8969 名下岗失业人员实现再就业，城镇登记失业率控制在 2.76%。全年新增私营企业 7331 户，新增注册资金 366.3 亿元；新增个体工商户 2.4 万户，新增个体从业人员 4.8 万人。年末全市实有个体工商户 13.8 万户，个体从业人员 34.3 万人；实有私营企业 3.6 万家，注册资金 2326.5 亿元。

## 二、农业

全年实现农林牧渔业总产值（现价）133.8 亿元，按可比价格计算，比上年增长 1.1%。全年粮食播种面积 412.8 万亩；粮食总产量达到 149.4 万吨，同比增长 0.14%。其中小麦 99.9 万吨，玉米 41.2 万吨，大豆 8.1 万吨。油料产量 0.5 万吨，增长 12.5%；水果产量 33.9 万吨(含瓜果)，增长 2.3%；蔬菜及食用菌产量 40.7 万吨，增长 4.8%。全市营造林 8 万亩，其中人工造

林 2.4 万亩，完成森林长廊示范段建设 31.2 公里，折合面积 2719 亩。义务植树 380 万株。年末林木蓄积量 366 万立方米，林木绿化率达到 30.2%。全年出栏肉猪 65.3 万头，增长 14.6%；出栏牛 2.4 万头，增长 15.6%；出栏羊 32.2 万只，下降 4%；出栏家禽 1120.9 万只，下降 30.1%；肉类总产量 8.1 万吨，下降 2.2%；禽蛋产量 4.3 吨，下降 20.9%。水产品产量 2.6 万吨，增长 0.4%。年末全市生猪存栏 51.6 万头、牛存栏 3 万头、羊存栏 13.6 万只、家禽存栏 409 万只。

年末全市农业机械总动力 278.1 万千瓦，比上年增长 3.4%；农用拖拉机 11.5 万台，下降 0.9%。全年完成机耕作业面积 216.6 千公顷，机播面积 272 千公顷，机收面积 264.4 千公顷。全年农药使用量 2311 吨，化肥使用量（折纯量）9.2 万吨。

表四：2020 年主要农产品产量

产品名称	完成数（万吨）	比上年增长（%）
粮食	149.36	0.14
#小麦	99.89	-0.1
玉米	41.15	4.1
大豆	8.1	-4.9
油料	0.51	12.5
#花生	0.26	4.5
油菜籽	0.19	31.5

产品名称	完成数（万吨）	比上年增长（%）
蔬菜及食用菌	40.65	4.8
水果(含瓜果)	33.93	2.3
肉类	8.13	-2.2
禽蛋	4.26	-20.9
水产品	2.56	0.4

### 三、工业和建筑业

全年完成全部工业增加值 422.4 亿元，增长 3.2%，工业占 GDP 的比重（工业化率）为 37.7%，拉动全市 GDP 增长 1.3 个百分点。年末全市规模以上工业企业达到 660 家，规模以上工业增加值增长 3.5%；全市 35 个工业行业中有 17 个行业增加值实现增长，其中煤炭行业增长 5.2%，建材行业增加值增长 1.2%，电力行业增长 0.4%，机械制造业下降 0.1%，煤化工行业下降 0.9%，食品工业下降 8.5%，纺织服装下降 15.5%。非煤工业占全市工业增加值比重为 51.5%，比上年提高 0.8 个百分点。全年战略性新兴产业产值同比增长 30.7%，占规模以上工业比重达到 22.5%，比上年提高 4.5 个百分点；高新技术产业增加值增长 13.4%，占规模以上工业比重达到 24.6%，比上年提高 1.4 个百分点。

在重点统计的 11 种工业产品中，产品产量“2 升 9 降”。其中，发电量 206.5 亿千瓦时，下降 3.4%；小麦粉 123.5 万吨，增长 3.4%；服装 2528.5 万件，下降 57.3%；焦炭 399.8 万吨，

下降 2.7%；白酒 24429 千升，下降 28.8%。原煤产量 3779.9 万吨，下降 0.6 %；洗精煤产量 1312 万吨，增长 1.5%；饲料 68.4 万吨，下降 0.9%；纱 4.3 万吨，下降 22%；日用玻璃制品 5 万吨，下降 0.8%；水泥 686 万吨，下降 9.1%。

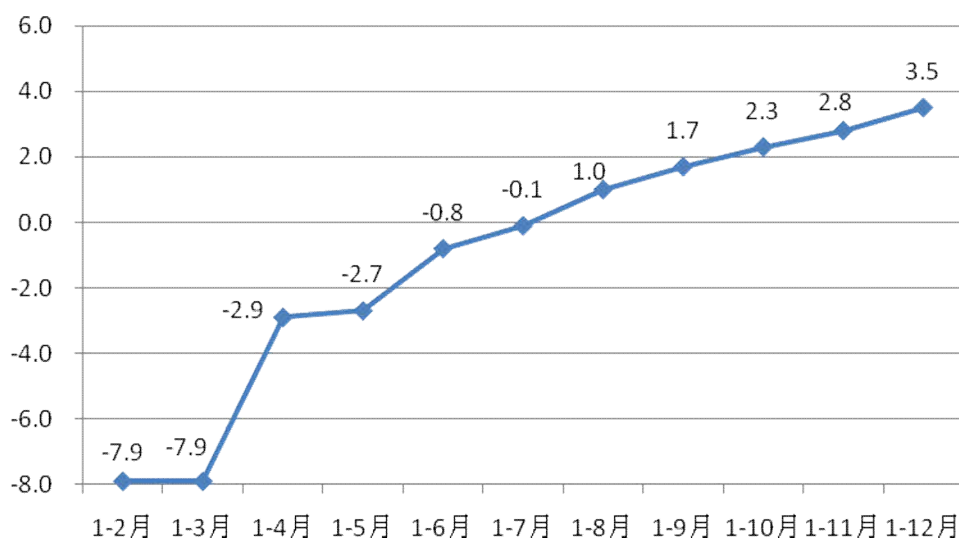
全年规模以上工业企业实现营业收入 1326.5 亿元，比上年下降 2.1%；实现利润总额 125.3 亿元，增长 4.7%。产品产销率 94.3%，比上年下降 1.2 个百分点。

**表五：2020 年全市规模以上工业增加值增长速度**

指 标	比上年增长 (%)
工业增加值	3.5
其中：煤炭行业	5.2
电力行业	0.4
煤化工业	-0.9
机械制造	-0.1
食品工业	-8.5
其中：农副食品加工	-9.8
食品制造	0.2
饮料制造业	-8.9
纺织服装	-15.5
建材行业	1.2



图 3:2020 年规模以上工业增加值月度累计增长速度 (%)



表六：2020 年工业主要产品产量及增长速度

产品名称	计量单位	完成数	比上年增长 (%)
原煤	万吨	3779.9	-0.6
洗精煤	万吨	1312.0	1.5
发电量	亿千瓦时	206.5	-3.4
小麦粉	万吨	123.5	3.4
饲料	万吨	68.4	-0.9
饮料酒	千升	24434	-30.2
白酒 (折 65 度商品量)	千升	24429	-28.8
纱	万吨	4.3	-22.0

产品名称	计量单位	完成数	比上年增长 (%)
服装	万件	2528.5	-57.3
焦炭	万吨	399.8	-2.7
水泥	万吨	686.0	-9.1
日用玻璃制品	万吨	5.0	-0.8

年末全市资质内总承包和专业承包建筑业企业 48 家；全年完成建筑业总产值 75.6 亿元，增长 15%。全年房屋建筑施工面积 433.3 万平方米，其中新开工面积 195.4 万平方米。

#### 四、固定资产投资

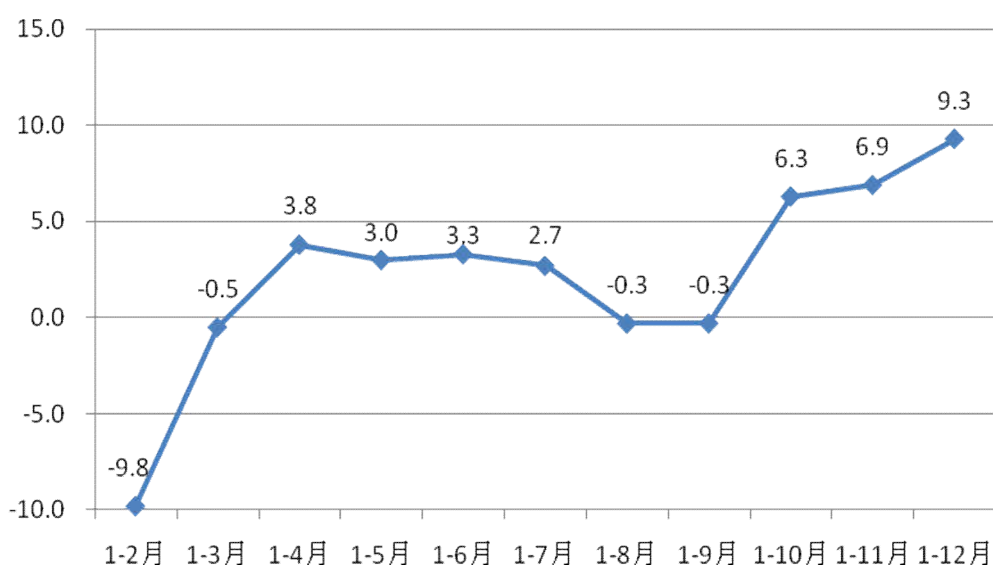
全市累计完成固定资产投资同比增长 9.3%。其中，房地产投资同比增长 23.5%；项目投资同比增长 1.3%。从三次产业看，第一产业完成投资同比增长 99.9%；第二产业完成投资同比下降 3.7%；第三产业完成投资同比增长 15.2%。从工业投资看，全市工业完成投资同比下降 3.1%。其中，采矿业投资同比增长 18.0%；电力、燃气和水的生产供应业投资同比下降 19.2%；制造业投资同比下降 1.3%。全市累计完成工业技改投资同比增长 2.8%，技改投资占工业投资比重达到 51.2%，比上年提高 2.9 个百分点。

全年房地产开发完成投资同比增长 23.5%，其中住宅投资同比增长 23.1%。商品房销售建筑面积 251.3 万平方米，增长 9.6%，其中住宅销售建筑面积 244.9 万平方米，增长 18.4%；房

屋施工面积 1226.8 万平方米，下降 0.1%；房屋竣工面积 80.2 万平方米，下降 46.4%。

2020 年市级重点项目，全年开工 5000 万元以上项目 156 个，其中，5000 万元-1 亿元项目 32 个，1 亿元-3 亿元项目 68 个，3 亿元-5 亿元项目 10 个，5 亿元以上项目 2 个。

图 4:2020 年固定资产投资月度累计增长速度 (%)



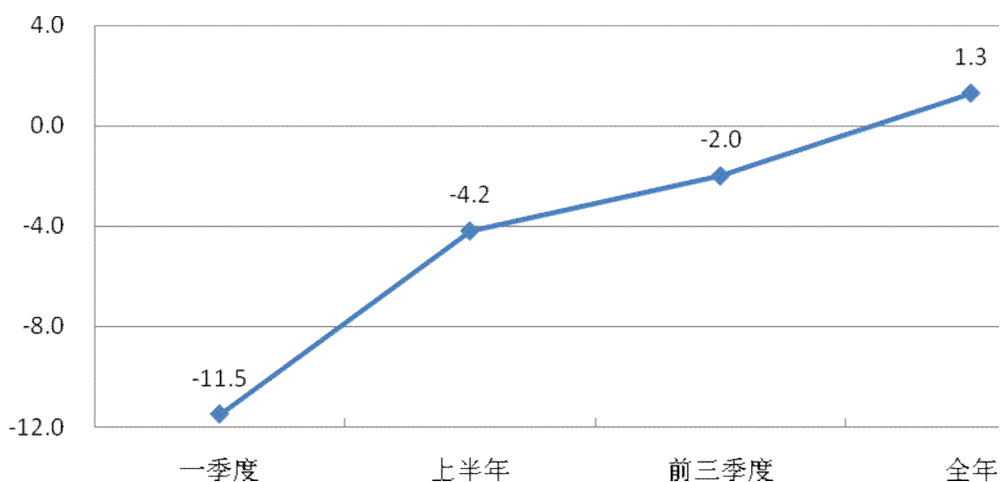
表七：2020 年全市分产业固定资产投资增长速度

行业	比上年增长 (%)
固定资产投资	9.3
第一产业	99.9
第二产业	-3.7
第三产业	15.2

## 五、国内贸易

全年实现社会消费品零售总额 460.8 亿元，比上年增长 1.3%。按经营地统计，城镇消费品零售额 361.1 亿元，增长 0.8%；乡村消费品零售额 99.7 亿元，增长 3.2%。按消费类型统计，实现商品零售 440.9 亿元，增长 2%；餐饮收入 19.9 亿元，下降 12.8%。从限额以上单位商品零售类值看，全市粮油、食品类商品零售额 15.3 亿元，增长 7.8%；饮料类商品零售额 2.1 亿元，下降 2.8%；烟酒类商品零售额 5.8 亿元，下降 5.4%；服装鞋帽、针、纺织品类商品零售额 5.0 亿元，下降 7.3%；日用品类商品零售额 4.8 亿元，增长 1.2%；家用电器和音像器材类商品零售额 4.3 亿元，下降 10.7%；中西药品类商品零售额 4.1 亿元，增长 15.4%；石油及制品类商品零售额 17.2 亿元，下降 0.9%；汽车类商品零售额 38.1 亿元，增长 3%。全市纳入统计的 16 家开展网络零售业务的限额以上批发零售企业，实现网上零售额 4.9 亿元，下降 31.2%。

图 5：2020 年社会消费品零售总额季度累计增长速度（%）



## 六、对外经济和旅游业

全年实现外贸进出口总额 69.8 亿元，比上年增长 24.2%。其中出口 61.5 亿元，增长 20.9%；进口 8.3 亿元，增长 55.2%。全年新批外商投资企业 5 家，实际利用外商直接投资 31659 万美元，增长 10%。

全市有相山风景区、隋唐大运河博物馆、龙脊山风景区、南湖风景区、双堆集烈士陵园、临涣文昌宫淮海战役总前委旧址及南湖风景区 16 处 A 级以上景区。其中 4A 级景区 3 处，3A 级景区 11 处，2A 级景区 2 处；拥有口子国际大酒店及凌云宾馆等星级宾馆 3 家，其中五星级 1 家，3 星级 2 家；旅行社 32 家；省级旅游农家乐 18 家；旅游商品定点企业 13 家；旅游从业人员 4000 多人。全年共接待海外游客 1103 人次；接待国内游客 1015.8 万人次。旅游外汇收入 34.3 万美元；国内旅游收入 62.9 亿元，成功举办石榴文化旅游节等节庆活动。

## 七、交通邮政

全年公路客运量 492 万人，旅客周转量 4.5 亿人公里，公路货运量 0.9 亿吨，货运周转量 176.9 亿吨公里。年末全市公路里程 5054 公里（包括村道）。其中国道 155 公里，省道 295.2 公里，县道 685.2 公里，乡道 1040.8 公里，村道 2877.8 公里。年末全市民用汽车拥有量 34.6 万辆，比上年增长 9.6%，其中私人汽车拥有量 31.2 万辆，增长 9.3%。

全年邮政行业完成业务总量 9.6 亿元，比上年增长 22.4%；实现业务收入 5.1 亿元，比上年增长 16.9%。其中快递业务量达到 2784.8 万件，比上年增长 27.4%；快递业务收入 2.4 亿元，比上年增长 28.4%。年末全市邮政营业网点 57 个，机要通信网点 2 个，邮乐购（便民服务）站点 602 个，信箱（筒）58 处；全市共有快递企业 25 家，其中邮政速递物流公司（EMS）1 家，民营快递企业 24 家，快递网点 308 个，各类车辆 1038 辆，从业人员 2600 人。

#### 八、财政、金融和保险业

全年完成一般公共预算收入 80.1 亿元，增长 6.1%。其中，税收收入 57.1 亿元，增长 4.4%；非税收入 22.9 亿元，增长 10.6%。全市完成一般公共预算支出 183.8 亿元，下降 3.2%。其中一般公共服务支出 17.3 亿元，下降 5.8%；社会保障和就业支出 22.4 亿元，增长 14.8%；卫生健康支出 20.6 亿元，增长 10.8%；农林水事务支出 18.4 亿元，增长 24.8%；教育支出 35.2 亿元，增长 7.2%；节能环保支出 3.9 亿元，增长 8.3%；文化体育与传媒支出 1.8 亿元，增长 6%；交通运输支出 5.4 亿元，增长 7.9%。

表八：2020 年一般公共预算收支情况

项目	完成数（万元）	比上年增减（%）
一般公共预算收入	800695	6.1
#税收收入	571440	4.4

项目	完成数（万元）	比上年增减（%）
非税收入	229255	10.6
一般公共预算支出	1838431	-3.2
#一般公共预算服务支出	173322	-5.8
公共安全支出	86165	-5.3
教育支出	352243	7.2
科学技术支出	24419	193.7
文化体育与传媒支出	18216	6.0
社会保障和就业支出	224391	14.8
卫生健康支出	205952	10.8
节能环保支出	38832	8.3
城乡社区事务支出	283877	-35.7
农林水事务支出	183596	24.8
交通运输支出	54333	7.9

年末全市金融机构人民币各项存款余额 1672.1 亿元，比年初增加 101.2 亿元，比上年增长 6.4%。其中住户存款余额 994.4 亿元，比年初增加 109.2 亿元，增长 12.3%；金融机构人民币各项贷款余额 1278.5 亿元，比年初增加 198.6 亿元，增长 18.4%。金融存贷比 76.5%，比上年提高 7.8 个百分点。

表九：2020 年末全市金融机构人民币各项存贷款余额及增长速度

指标	年末数 (亿元)	比年初增加 (亿元)	比上年末 增长 (%)
金融机构人民币各项存款余额	1672.1	101.2	6.4
住户存款	994.4	109.2	12.3
非金融企业存款	374.4	40.8	12.2
机关团体存款	275.7	-17.8	-6.1
财政性存款	26.7	5.9	28.5
非银行金融机构存款	0.1	-37.0	-99.7
金融机构人民币各项贷款余额	1278.5	198.6	18.4
住户贷款	355.2	62.4	21.3
企（事）业单位贷款	923.3	136.3	17.3
短期贷款	382.9	37.0	10.7
中长期贷款	482.1	78.3	19.4

全年保费总收入 40.5 亿元，比上年下降 0.14%，其中财产险业务保费收入 15.5 亿元，增长 3.7%；人身险业务保费收入 25 亿元，下降 2.4%。全年赔付支出 12.7 亿元，增长 5.6%，其中财产险业务赔付支出 8.7 亿元，增长 8.5%；人身险业务赔付支出 4 亿元，下降 0.3%。

全年全市 4 家证券机构证券账户（沪深合计）数量 16.9 万户，证券代理交易额 1911.6 亿元，分别比上年增长 2.6%和 15.7%；48 家企业在省区域四板市场挂牌。



## 九、教育和科学技术

年末全市普通高等院校中，淮北师范大学和淮北市职业技术学院共有当年招生 11838 人，在校学生 38708 人，当年毕业学生 8652 人。全市共有各类中等职业技术学校 8 所，其中普通中专学校 7 所，成人中专学校 1 所；当年招生 9428 人，在校学生 24863 人，当年毕业学生 8410 人。普通中学 122 所，当年招生 38264 人，在校学生 114081 人。其中高中 21 所，当年招生 13036 人，在校学生 39920 人；初中 101 所，当年招生 25228 人，在校学生 74161 人。小学 284 所，当年招生 29398 人，在校学生 167201 人；幼儿园 328 所，入园儿童 30722 人。小学适龄儿童入学率 100%，初中学龄人口入学率 100%；小学毕业生升学率 102.06%，初中毕业生升学率 96.57%。年末全市各级各类学校共有教职工 25558 人，其中专任教师 22193 人。全市普通高中生均占有校舍建筑面积 21.8 平方米，普通初中生均占有校舍建筑面积 19.7 平方米，小学生均占有校舍建筑面积 5.5 平方米，中职生均占有校舍建筑面积 25.8 平方米。

表十：2020 年全市各类学校基本情况

指标	学校数(所)	招生数(人)	在校生数(人)	毕业生数(人)
普通高等教育	2	11838	38708	8652
中等职业教育	8	9428	24863	8410

指标	学校数(所)	招生数(人)	在校生数(人)	毕业生数(人)
高中	21	13036	39920	13037
初中	101	25228	74161	22094
小学	284	29398	167201	24720

深入实施创新驱动战略、人才强市战略，营造良好创新生态，全面提升协同创新水平。主动对接合肥综合性国家科学中心，深入推进科创大走廊建设，加快创建淮北国家级高新技术企业培育攻坚行动，促进各类创新要素向企业聚集。全市规模以上高新技术企业达到 114 家，占规模以上工业企业的比重为 17.2%，高新技术产业增加值同比增长 13.4%。新认定国家高新技术企业 60 家，全市高新技术企业总数达到 150 家。获批省级以上科技项目 17 项；获省科技进步一等奖 1 项、二等奖 2 项、三等奖 4 项。全年共签订各类技术合同 1078 项，增长 54%，完成技术交易额 29.6 亿元。全年专利申请量与授权量分别为 6724 件和 2925 件，其中发明专利申请量与授权量分别为 1812 件和 363 件，拥有有效发明专利 1249 件，每万人有效发明专利拥有量 5.5 件。

全年全市产品质量监督抽查 618 家企业 49 类 101 种 1142 个批次产品和商品；完成强制检定计量器具 83679 台(件、组)，年末全市共有国家地理标志保护产品 4 个。

全市有气象台站 42 个，开展 96121 电话天气自动答询的台

站 1 个；开展人工影响天气业务的单位 2 个；防雹、增雨累计收益面积 2100 平方公里，增雨量 2.1 亿立方米。全市有天气预报服务网站 2 个。全年降水量 992.8 毫米，年平均气温 15.9 摄氏度，无霜期 216 天。

## 十、文化、卫生和体育

年末全市共有各级档案馆 6 个，其中国家综合档案馆 5 个，专业档案馆 1 个，馆藏档案资料 140 万卷（件、册），库馆总建筑面积 9710 平方米。年末全市有广播电视台 2 座，中波发射台 1 座，电视转播台 4 座，有线电视和有线数字电视户数分别 13.9 万户和 7 万户，全市广播综合人口覆盖率 100%，电视综合人口覆盖率 99.8%。全市共有 11 家数字影院，76 块影幕。全市有文艺表演团体 51 家（其中国有艺术院团 2 家），国有博物馆 8 家，公共图书馆和文化馆各 5 家，歌舞娱乐场所 74 家，网吧 72 家，电子游戏 11 家。全年共举办大型文化活动 2 场，群众性文化活动 3655 次，专业文艺团体演出 912 场，各类表演团体送文化下乡 530 场，创作剧（节）目 35 个。

年末全市共有卫生机构 888 个（含村卫生室），床位 14073 张，卫生技术人员 14232 人。其中医院 83 个，床位 11132 张，卫生技术人员 8649 人，执业医师及助理医师 3029 人；乡镇卫生院 28 个，床位 1646 张，卫生技术人员 1580 人，执业医师及助理医师 773 人；妇幼保健院（所、站）5 所，床位 426 张，卫

生技术人员 554 人，执业医师及助理医师 200 人；疾病预防控制中心 5 所，卫生技术人员 157 人，执业医师及助理医师 101 人；诊所、卫生所、医务室 224 个，执业医师及助理医师 277 人；村卫生室 356 所，执业医师及助理医师 420 人。

全年举办全民健身活动 52 次，其中 1000 人以上活动 36 次，参加活动总人数 30 万人次。组织开展全市元旦长跑、庆祝“世界健身气功日”活动、《国家体育锻炼标准》达标赛、淮海经济区羽毛球友谊赛、新年登高活动、全市中老年门球赛、淮北市围棋、象棋锦标赛和桥牌邀请赛等大型群体活动。我市运动员在省级以上比赛中获金牌 55 枚、银牌 56 枚、铜牌 47 枚。

## 十一、人民生活和社会保障

全年居民人均可支配收入 28127 元，比上年增加 1551 元，增长 5.8%。城镇居民人均可支配收入 36428 元，比上年增加 1701 元，增长 4.9%。全年城镇居民人均消费支出 21283 元，增长 4.0%。其中食品烟酒支出 6630 元，增长 11.2%；衣着支出 1786 元，增长 12.7%；居住支出 4274 元，增长 2.9%；生活用品及服务支出 2497 元，增长 20.8%；交通通讯支出 1784 元，下降 26.8%；教育文化娱乐支出 2171 元，增长 4.4%；医疗保健支出 1426 元，下降 18.0%。年末城镇居民人均住房建筑面积 36.1 平方米，比上年增加 0.7 平方米。每百户城镇家庭拥有家用汽车 28.0 部，电冰箱 101.0 台，洗衣机 104.4 台，热水器 110.2 台，空调 172.4

台，彩色电视机 115.8 台，计算机 64.8 台，移动电话 247.6 部。农村居民人均可支配收入 15218 元，比上年增加 1166 元，增长 8.3%。全年农村居民人均消费支出 11611 元，增长 4.7%。其中食品烟酒支出 3572 元，下降 4.9%；衣着支出 869 元，下降 2.3%；居住支出 2666 元，增长 6.2%；生活用品及服务支出 738 元，增长 6.3%；交通通讯支出 1336 元，增长 53.6%；教育文化娱乐支出 1200 元，下降 3.3%；医疗保健支出 1091 元，增长 27.1%。年末农村居民人均住房建筑面积 52.5 平方米，比上年减少 0.7 平方米。每百户农村家庭拥有家用汽车 34.5 部，电冰箱 105.8 台，洗衣机 103.5 台，热水器 91.5 台，空调 117.3 台，彩色电视机 118.2 台，计算机 26.2 台，移动电话 297.5 部。

表十一：2020 年居民人均可支配收入、消费支出及增长速度

指标名称	全体居民		城镇居民		农村居民	
	指标值(元)	比上年增长(%)	指标值(元)	比上年增长(%)	指标值(元)	比上年增长(%)
可支配收入	28127	5.8	36428	4.9	15218	8.3
工资性收入	15962	6.5	22362	5.9	6011	8.3
经营净收入	5034	2.8	4926	2.0	5203	4.1
财产净收入	1537	5.2	2317	4.3	324	10.4
转移净收入	5593	6.9	6823	4.1	3680	14.7

指标名称	全体居民		城镇居民		农村居民	
	指标值(元)	比上年增长(%)	指标值(元)	比上年增长(%)	指标值(元)	比上年增长(%)
消费支出	17497	4.4	21283	4.0	11611	4.7
食品烟酒支出	5433	6.7	6630	11.2	3572	-4.9
衣着支出	1427	8.9	1786	12.7	869	-2.3
居住支出	3645	4.0	4274	2.9	2666	6.2
生活用品及服务支出	1809	18.5	2497	20.8	738	6.3
交通通信支出	1609	-11.6	1784	-26.8	1336	53.6
教育文化娱乐支出	1791	2.4	2171	4.4	1200	-3.3
医疗保健支出	1295	-7.0	1426	-18.0	1091	27.1
其他用品和服务支出	490	32.8	715	65.8	140	-48.8

年末全市参加城镇职工基本养老保险人数 48.7 万人，比上年末增加 9736 人。参加城乡居民基本养老保险人数 75.6 万人，增加 1252 人。参加失业保险人数 25.9 万人，增加 8820 人。年末全市领取失业保险金人数 2621 人。参加工伤保险人数 33.8 万人，增加 1.2 万人，其中参加工伤保险的农民工 6 万人，增加 3.5 万人。

全市享受城市居民最低生活保障的人数 21.7 万人，享受农村居民最低生活保障的人数 41.8 万人。发放家庭经济困难学生

补助金 78.3 万元。年末各类收养性单位 3 家，床位 290 张，收养各类人员 75 人。建立各种社区服务机构 1850 个，其中社区服务中心 165 个，网点 1740 个。全年销售社会福利彩票 1.1 亿元，筹集社会福利资金 3860 万元。

推动棚户区改造与老旧小区整治、公共设施完善相结合，实施棚改项目 12 个、开工棚户区改造项目 2534 套，基本建成棚户区改造项目 6384 套。加大县区货币化安置力度，年末开工建设棚改房 2534 套为货币化安置，实物安置 3268 套。

全年培训残疾人 616 人次，358 名残疾人实现就业再就业。投入 182.3 万元，帮扶救助 109 名贫困重度残疾人和 1867 名贫困残疾学生、贫困残疾人家庭子女。为残疾人免费配发辅助器具 1694 件；4874 人次残疾人得到康复服务。

脱贫攻坚取得决定性成就。按照每人每年生活水平 2300 元（2010 年不变价）的现行农村贫困标准计算，1016 名农村贫困人口全部实现脱贫。

## **十二、城市建设、环境保护和安全生产**

坚持城乡统筹，城市宜居水平稳步提高。完善城市功能，市城市展示馆及历史档案馆建成使用。G237 二期、G254 二期、G3 京台高速淮北收费站东迁、创新大道东段、泉山北路上跨铁路立交桥、环山东路东段、桓谭东路等一批城市干道和节点工程建成通车，人民西路加快建设，有效疏解老城、带动新城建

设。全年新增城建绿地 21.3 公顷，改造提升绿地 1 万平方米，新增街头绿地（游园）12 个，建成城市绿道 10.1 公里，建成区绿化覆盖率 45.25%。全年新建交通干线、城市道路 12.68 公里。进一步推进老城区雨污分流，完善污水主干管网 20.9 公里。新增供水管网 72 公里，燃气管网 300 公里。

全市 PM10 平均浓度降至 77 微克/立方米，同比下降 7 微克/立方米，完成省控目标。新建污水管网 20.9 公里。全年空气质量优良天数 259 天，优良率 71.3%；集中式饮用水源地水质达标率 100%；声环境质量符合功能区划标准，昼间年平均值 56.8 分贝；危险废弃物安全处置率 100%。全年 COD 减排 1188.2 吨、氨氮减排 140.8 吨、氮氧化物减排 260.1 吨、二氧化硫减排 84.2 吨，污染物排放削减率分别为化学需氧量 2.1%，氨氮 2.2%，氮氧化物 0.09%，二氧化硫 0.02%。年末全市拥有环境空气监测点 6 个。空气主要污染物二氧化硫、二氧化氮、PM10、PM2.5 平均浓度分别为 8、27、77、48 微克/立方米，臭氧日最大 8 小时滑动平均第 90 百分位数为 167 微克/立方米，一氧化碳日均值第 95 百分位数为 1.3 毫克/立方米。

全年全市共发生各类安全生产事故 24 起，死亡 24 人，与上年相比，事故起数减少 9 起，下降 27%，死亡人数减少 11 人，下降 31%，发生 3 人以上较大事故 0 起。其中，工矿商贸共发生安全生产死亡事故 8 起，死亡 8 人（建筑行业发生事故 7 起，



死亡 7 人，工商贸其它行业发生事故 1 起，死亡 1 人）；其他事故 2 起；道路交通共发生死亡事故 14 起，死亡 14 人，与上年相比，事故起数增加 2 起，上升 16.7%。亿元 GDP 生产安全事故死亡人数为 0.021 人，下降 36.4%。

注：1、本公报数据为初步统计数。

2、生产总值及各产业增加值绝对数按现价计算，增长速度按可比价计算。

3、国家统计局对三次产业和行业实行相对分离的划分标准，第一产业指农林牧渔业（不含农林牧渔服务业），第二产业指工业（不含开采辅助活动，金属制品、机械和设备修理业）和建筑业，第三产业指除第一产业、第二产业以外的其他行业。

4、规模以上工业统计范围为年主营业务收入 2000 万元及以上的工业企业；固定资产投资统计范围为计划总投资 500 万元以上项目及房地产。