

# 淮南市 2022 年国民经济和社会发展

## 统计公报<sup>[1]</sup>

淮南市统计局 国家统计局淮南调查队

2022 年，全市上下坚持以习近平新时代中国特色社会主义思想为指导，认真学习贯彻党的十九大、十九届历次全会和二十大精神，深入落实省、市第十一次党代会战略部署，大力实施三次产业高质量协同发展行动计划，奋力推进五大攻坚行动，加快打造“三城三地”，现代化美好淮南建设迈出坚实步伐。

### 一、综合

初步核算，全年全市生产总值（GDP）<sup>[2]</sup>1541.1 亿元，比上年增长 2.0%。其中，第一产业增加值 158.1 亿元，增长 3.3%；第二产业增加值 648.9 亿元，增长 2.3%，其中工业增加值 569.1 亿元，增长 2.1%；第三产业增加值 734.1 亿元，增长 1.4%<sup>[3]</sup>。第一产业增加值占地区生产总值比重为 10.3%，第二产业增加值比重为 42.1%，第三产业增加值比重为 47.6%。按常住人口计算，人均地区生产总值 50802 元，比上年增加 3453 元。

2018-2022年地区生产总值及其增长速度



2018-2022年三次产业增加值占全市生产总值的比重 (%)



年末全市常住人口 302.7 万人，比上年末减少 1.3 万人；常住人口城镇化率为 62.05%，比上年提高 0.14 个百分点。

全年城镇实名制新增就业 3.8 万人，下岗失业人员再就业 1.2 万人。

全年居民消费价格同比上涨 1.9%，其中，食品烟酒价格

上涨 3.0%，工业品价格上涨 2.2%，服务项目价格上涨 0.7%。  
全年商品零售价格上涨 2.6%。



**2022 年居民消费价格比上年涨跌幅度**

类 别	涨跌幅度%
城市居民消费价格	1.9
其中：1、 食品烟酒	3.0
2、 衣着	0.1
3、 居住	-0.3
4、 生活用品及服务	0.2
5、 交通和通讯	5.0
6、 教育文化和娱乐	3.1
7、 医疗保健	0.0
8、 其他用品和服务	0.6

新动能加快成长。规模以上高技术制造业增加值增长 17.8%，增幅高于规模以上工业 17.3 个百分点，其中医药制造业增长 21.2%，电子及通信设备制造业增长 13.5%，医疗

仪器设备及仪器仪表制造业增长 17.1%。全年高技术产业投资<sup>[4]</sup>比上年增长 64.3%。全年通过公共网络实现限上商品零售额 8.7 亿元，同比增长 20.3%，高于全市限上消费品零售额增速 17.6 个百分点，占全市限上消费品零售额的比重由上年的 4.6%提高到 5.4%。

发展活力不断显现。全年全市新增各类市场主体 4.3 万户，其中企业 1.1 万户，个体户 3.2 万户。年末，全市市场主体达 28.7 万户，同比增长 16.1%，其中民营企业 6.3 万户，同比增长 17.8%。全市省级及以上园区规上工业企业 408 户，净增 82 户；园区规上工业增加值占全市规上工业增加值的比重为 22.6%，比上年提高了 5.8 个百分点。

## 二、农业

全年粮食种植面积 53.2 万公顷，比上年增长 0.3%；其中，小麦种植面积 21.5 万公顷，比上年下降 0.03%；水稻种植面积 28.1 万公顷，比上年增长 0.08%；油料种植面积 1.3 万公顷，增长 3.3%。

全年粮食产量 317.7 万吨，增长 0.2%。其中，夏粮 120.3 万吨，增长 0.9%；秋粮 197.4 万吨，下降 0.2%。油料产量 3.5 万吨，增长 0.3%。蔬菜产量 93.1 万吨，增长 3.4%。

## 2022 年全市主要农产品产量及增速

产品名称	绝对数（万吨）	比上年增长（%）
粮食	317.7	0.2
油料	3.5	0.3
#花生	0.7	-21.5
油菜籽	2.8	8.2
蔬菜	93.1	3.4
水果	8.2	-5.9

年末全市生猪存栏 66.5 万头，比上年增长 4.2%；全年生猪出栏 123.1 万头，增长 4.9%。肉类总产量 19.8 万吨，增长 4.7%，其中猪牛羊肉产量 12.8 万吨，增长 3.1%。全年水产品产量 18.6 万吨，比上年增长 3.1%。禽蛋产量 11.6 万吨，增长 5.0%。牛奶产量 1.3 万吨，增长 3.1%。

年末全市农业机械总动力 468.9 万千瓦，比上年增长 1.8%。主要农作物耕种收综合机械化率 91.1%。累计建成高标准农田 295.6 万亩。新增节水灌溉面积 0.3 万亩。

### 三、工业和建筑业

年末全市规模以上工业企业 830 户，全年规模以上工业增加值增长 0.5%。分经济类型看，国有控股企业增加值下降 0.8%，股份合作企业下降 22.7%，外商及港澳台商投资企业增长 11.9%。分门类看，采矿业下降 1.5%，制造业下降 2.2%，电力、热力、燃气及水生产和供应业增长 12.4%。分行业看，重点监测的 36 个工业大类行业有 18 个增加值保持增长。煤电行业增加值增长 1.5%，非煤电行业增加值下降 1.9%，其

中，医药制造业增长 21.7%，计算机、通信和其他电子设备制造业增长 20.4%，化学原料和化学制品制造业增长 7.8%。

规模以上工业产品中，原煤增长 0.9%，洗煤增长 3.6%，发电量下降 0.3%，合成氨增长 13.6%，化肥增长 5.2%，乳制品增长 10.1%，化学药品原药增长 32.5%，纯碱增长 10.3%。

2022 年全市规模以上工业主要产品产量及增速

产品名称	单位	绝对数	比上年增长 (%)
原煤	万吨	5866.1	0.9
洗煤	万吨	1017.7	3.6
发电量	亿千瓦时	712.2	-0.3
合成氨	万吨	17.3	13.6
化肥	万吨	17.0	5.2
纯碱	万吨	57.5	10.3
饲料	万吨	82.8	18.1
乳制品	吨	12893.0	10.1

全年全市煤炭产能 6260 万吨。火力发电装机容量 1555 万千瓦，可再生能源 131.0 万千瓦。

全年规模以上工业企业实现营业收入 1743.3 亿元，比上年增长 8.3%。分门类看，采矿业增长 15.8%，制造业下降 5.3%，电力、热力、燃气及水生产和供应业增长 24.8%。规模以上工业企业实现利润总额 74.0 亿元，同比增长 44.4%。全年规模以上工业企业每百元营业收入中的成本为 85.81 元，比上年减少 0.28 元；营业收入利润率为 4.25%，同比提高 1.07 个百分点。

全年建筑业增加值 81.1 亿元，比上年增长 3.1%。年末

具有资质等级的总承包和专业承包建筑业企业 317 家，比上年净增 99 家。全年房屋建筑施工面积 490.9 万平方米，房屋竣工面积 114.4 万平方米。

#### 四、服务业

全年批发和零售业增加值 148.9 亿元，比上年下降 2.1%；交通运输、仓储和邮政业增加值 82.1 亿元，下降 1.2%；住宿和餐饮业增加值 38.8 亿元，下降 1.2%；金融业增加值 105.2 亿元，增长 8.3%；房地产业增加值 87.5 亿元，下降 5.2%；其他服务业增加值 266.4 亿元，增长 4.6%。全年规模以上服务业企业营业收入比上年下降 1.2%，利润总额增长 8.1%。

全年货物运输量 21384 万吨，比上年增长 1.0%；旅客运输量 658 万人，下降 51.8%；公路货运周转量 69.8 亿吨公里，下降 0.5%；公路客运周转量 3.5 亿人公里，下降 56.0%；水路货运周转量 552.4 亿吨公里，增长 7.1%；港口吞吐量 1177 万吨，增长 3.3%。

2022 年各种运输方式完成旅客与货物运输量及增速

指标	单位	绝对数	比上年增长%
旅客运输量	万人	658	-51.8
其中：铁路	万人	270	-35.7
公路	万人	388	-59.0
货物运输量	万吨	21384	1.0
其中：铁路	万吨	2259	0.7
公路	万吨	9388	-4.8
水运	万吨	9737	7.3

年末，全市民用汽车拥有量 48.3 万辆，比上年末增长

7.1%，其中私人汽车 42.0 万辆、增长 6.9%。民用轿车拥有量 25.1 万辆、增长 6.4%。全市公共汽车 1725 辆，其中新能源汽车 1302 辆。全年新增一级公路 16 公里，到 2022 年末，全市公路里程 9521 公里，其中，高速公路 211 公里、一级公路 199 公里、二级公路 542 公里。

全年电信业务总量 27.9 亿元，比上年增长 20.7%；邮政行业业务总量 12.1 亿元，增长 1.7%。快递与邮政快递包裹业务量 9158.3 万件，增长 9.5%。年末全市电话用户总数 332.9 万户，其中移动电话用户 308.4 万户，增长 2.2%，5G 移动电话用户 95.6 万户，增长 56.2%。年末，计算机互联网用户 116.0 万户，增长 11.2%。

## 五、国内贸易

全年社会消费品零售总额 883.1 亿元，比上年增长 2.0%。按经营地统计，城镇消费品零售额 618.2 亿元，增长 4.6%；乡村消费品零售额 264.9 亿元，下降 3.8%。按消费类型统计，商品零售额 779.1 亿元，增长 2.1%；餐饮收入 104 亿元，增长 0.5%。





限额以上企业商品零售额中，粮油类增长 6.7%，肉禽蛋类增长 21.5%，服装类增长 1.7%，金银珠宝类下降 15.2%，日用品类增长 15.5%，书报杂志类增长 16.0%，中西药品类增长 21.9%，家用电器和音像器材类下降 4.9%，家具类增长 3.1%，通讯器材类下降 13%，建筑及装潢材料类增长 18.7%，汽车类下降 3.7%，石油及制品类下降 7.4%。

## 六、固定资产投资

全年固定资产投资（不含农户）比上年增长 3.6%。其中，工业投资增长 19.2%，基础设施投资增长 10.8%，民间投资下降 3.9%。分产业看，第一产业投资增长 11.3%，第二产业投资增长 19.1%，第三产业投资下降 2.9%。社会领域投资增长 54.4%，其中卫生投资增长 129.9%。

2022 年全市分行业固定资产投资增速

行 业	增长 (%)	行 业	增长 (%)
总计	3.6	房地产业（包含房地产开发）	-20.8
农、林、牧、渔业	4.9	租赁和商务服务业	44.5
采矿业	32.3	科学研究和技术服务业	98.2
制造业	18.0	水利、环境和公共设施管理业	5.0
电力、热力、燃气及水生产和供应业	14.2	居民服务、修理和其他服务业	-37.8
批发和零售业	-46.7	教育	15.3
交通运输、仓储和邮政业	25.6	卫生和社会工作	129.9
住宿和餐饮业	-20.3	文化、体育和娱乐业	-28.3
信息传输、软件和信息技术服务业	40.7	公共管理、社会保障和社会组织	208.8

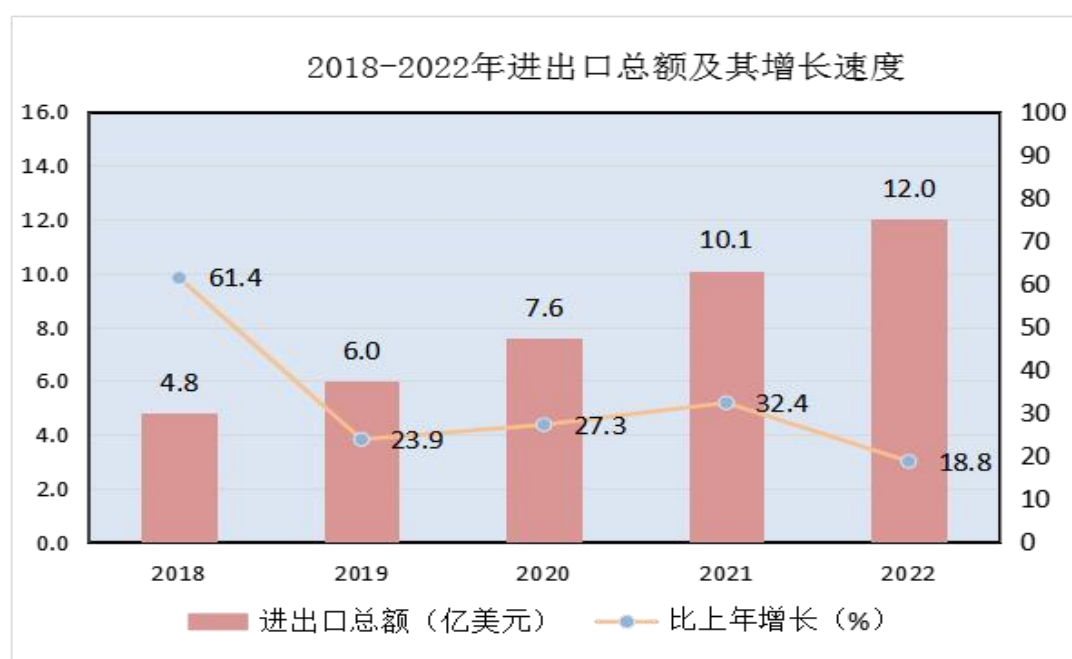
全年房地产开发投资 219.9 亿元，比上年下降 18.9%。商品房销售面积 208.1 万平方米，下降 32.1%；商品房销售额 129.5 亿元，下降 32.5%；年末商品房待售面积 48.2 万平

方米，增长 15.5%。

全年新开工重点项目 207 个、竣工 86 个。芯视佳硅基 OLED 微显示器生产项目、淮南英众智能电子终端项目、年产 20 万吨二次锂离子电池电解液及配套原料、S16 合肥至周口高速公路寿县刘岗至保义段、G328 寿县至霍邱一级公路改扩建工程等项目开工建设，淮南高新区产业园二期、贝可智能显示终端、淮南高新区“双创”综合服务中心、寿县达因汽车空调压缩机生产项目、淮南卫生学校山南职教园区新校区等项目竣工。

## 七、对外经济

全年进出口总额 119881 万美元，比上年增长 18.8%，其中出口 116394 万美元，增长 23.7%；进口 3487 万美元，下降 49.1%。

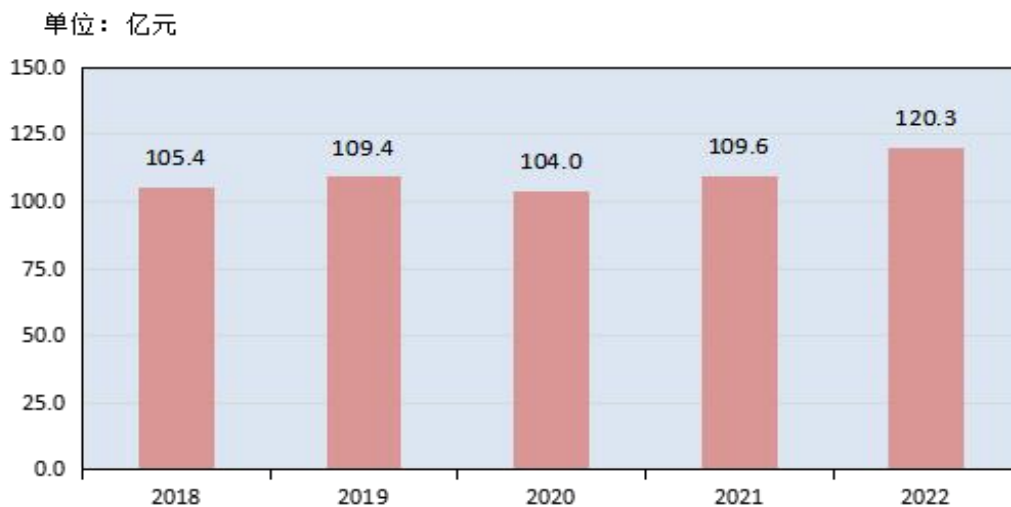


全年新批（备案）外商投资项目 10 个，比上年增长 42.9%，合同利用外资 12013 万美元，增长 150%，实际利用外商直接投资额 3222 万美元，增长 32.4%。

## 八、财政金融

全年全市一般公共预算收入 120.3 亿元，扣除留抵退税因素后，比上年增长 13.4%，其中税收收入 75.6 亿元，增长 12.7%<sup>[5]</sup>；一般公共预算支出 299.5 亿元，增长 7.9%，其中十三大类民生支出 248.9 亿元，同比增长 5.3%。从一般公共预算支出项目看，教育支出增长 4.1%；科学技术支出增长 12.6%；卫生健康支出增长 7.3%。

2018-2022年全市一般公共预算收入



全年全市直接融资总额 125.3 亿元，比上年下降 44.9%。年末全市金融机构人民币各项存款余额 2967.8 亿元，比年初增加 357.1 亿元，增长 13.7%。人民币各项贷款余额为 2189.8 亿元，比年初增加 266.6 亿元，增长 13.9%。

年末全市债券市场融资余额 508.2 亿元，同比下降 7.0%，

其中中期票据余额 219.8 亿元，企业债余额 126 亿元。当年 100 家企业在省股权托管交易中心成功挂牌。年末，全市有 1 家公司在主板上市，1 家公司在创业板上市，4 家公司在新三板挂牌，594 家公司在省股权托管交易中心挂牌。

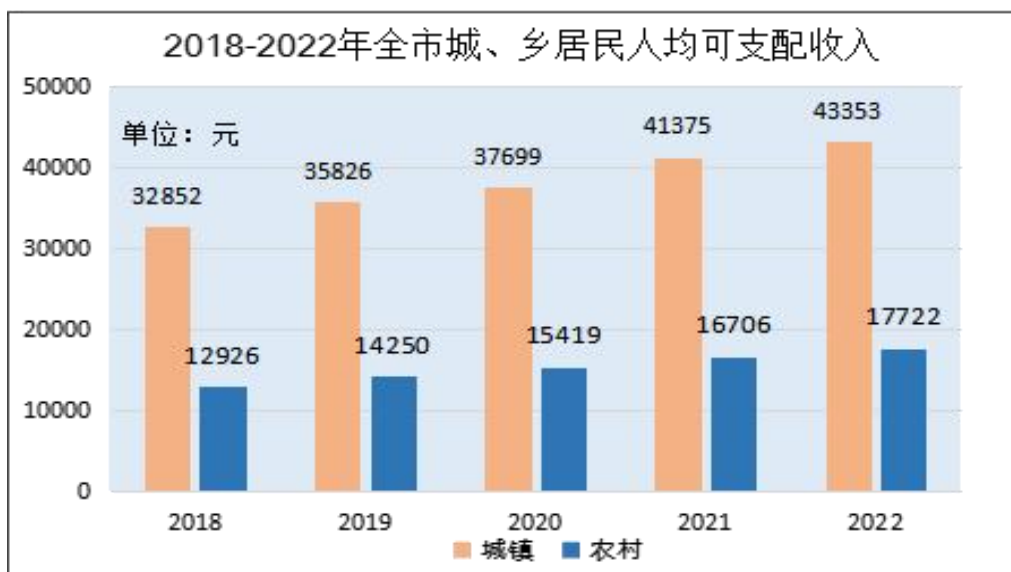
2022 年末全市金融机构人民币各项存贷款余额及增速

指 标	年末数（亿元）	比年初增长（%）
各项存款余额	2967.8	13.7
其中：非金融企业	467.2	-4.3
住户	2087.1	20.8
各项贷款余额	2189.8	13.9
其中：住户	788.7	12.0
非金融企业及机关团体	1401.0	15.0
其中：境内短期	611.5	6.7
境内中长期	1432.1	17.8

全年保险业原保险保费收入 62.9 亿元，比上年增长 2.5%。其中，财产险业务原保险保费收入 21.3 亿元，增长 11.7%；人身险业务原保险保费收入 41.6 亿元，下降 1.7%。赔款和给付 26.1 亿元，增长 5.3%。其中，财产险业务赔款支出 15.2 亿元，下降 4.3%；人身险业务赔款和给付支出 10.9 亿元，增长 22.5%。

## 九、居民收入消费和社会保障

全年全市城镇居民人均可支配收入 43353 元，比上年增长 4.8%。人均消费支出 21625 元，增长 4.3%。农村居民人均可支配收入 17722 元，比上年增长 6.1%。人均消费支出 14849 元，增长 5.5%。



年末全市参加城镇职工基本养老保险人数为 39.8 万人。城乡居民养老保险参保人数为 151.1 万人。参加失业保险人数为 31.3 万人，全年为 0.5 万名失业人员发放了不同期限的失业保险金。全年参加工伤、生育保险人数分别为 34.6 万人和 32.9 万人。年末全市参加城乡居民基本医疗保险人数 268.3 万人。

年末，1.7 万人享受城市居民最低生活保障，8.6 万人享受农村居民最低生活保障，农村五保供养 1.9 万人。

## 十、教育和科学技术

年末，各类中等职业教育（不含技工学校）在校学生 4.3 万人；普通高中在校学生 6.0 万人；义务教育在校学生 36.1 万人；幼儿园在校学生 9.0 万人。学龄儿童小学入学率和初中学龄人口入学率均为 100%；高考录取 2.3 万人。

## 2022 年各类教育发展情况

指 标	招生数（万人）	在校生数（万人）	毕业生数（万人）
中等职业教育	1.48	4.32	0.95
普通高中	2.15	5.98	1.71
义务教育	7.67	36.05	8.28
普通初中	4.08	12.46	4.10
小学	3.59	23.59	4.18
幼儿园	2.88	9.03	3.80

年末共有高新技术企业 252 家，全年高新技术企业实现总收入 222.0 亿元。全年全市有效发明专利 3782 件，上年增长 23.1%。全年共取得省部级以上科技成果 12 项，其中，获得省科技进步奖一等奖 2 项，二等奖 3 项，三等奖 7 项。

年末拥有国家级重点实验室 2 个，国家级工程实验室 3 家；省级工程技术研究中心 27 个，省级实验室 1 家；市级工程技术研究中心 155 个；国家级、省、市创新型（试点）企业 143 家。

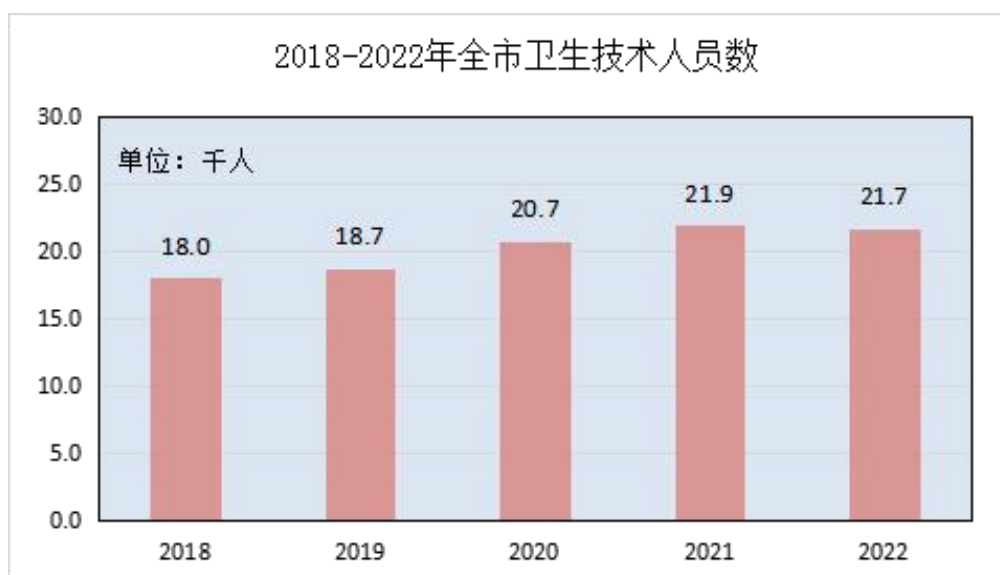
年末全市有获得资质认定的检验检测机构 59 个，其中国家质量监督检验中心 1 个；法定及授权计量检定技术机构 7 个，全年强制检定计量器具 10.96 万台（件）。全年制定、修订地方标准 2 项。年末，有国家地理标志产品 10 个。

### 十一、文化、卫生健康和体育

年末全市有文化馆 9 个，博物馆 10 个，公共图书馆 10 个，文化站 91 个，村（社区）建成综合性文化服务中心 1085 个。广播覆盖率和电视覆盖率均为 100%。《淮南日报》、

《淮河早报》全年共发行 1367 万份。

年末全市有医疗卫生机构 1678 个，其中医院 82 个、基层医疗卫生机构 1563 个、专业公共卫生机构 29 个，其他卫生机构 4 个。基层医疗卫生机构中，卫生院 80 个，社区卫生服务中心（站）168 个，村卫生室 849 个；专业公共卫生机构中，疾病预防控制中心 8 个，专科疾病防治院（所、站）2 个，妇幼保健院（所、站）10 个，卫生监督所（中心）7 个。全市卫生技术人员 21.7 千人，其中执业（助理）医师 8.2 千人，注册护士 10.2 千人。乡村医生和卫生员 1.2 千人。医疗卫生机构床位 21.3 千张，其中医院、卫生院床位 19.8 千张。中心血站 1 个，全年共有 2.4 万人次参加了无偿献血。全年医疗卫生机构共诊疗 1505.6 万人次。



年末全市有各类提供住宿的社会服务机构 190 个，床位 23.8 千张，收养各类人员 7.7 千人。不提供住宿的社会服务机构 1309 个，其中社区服务中心 2 个，社区服务站 1104 个，

社区日间照料床位 0.4 千张。全年销售社会福利彩票 13850 万元，筹集社会福利资金 4847 万元。

全年在省级各项比赛中，我市运动健儿获金牌 34 枚，银牌 27 枚，铜牌 44 枚。开展了 2022 全民健身系列活动，举办了淮南市第九届新年登高活动，纪念毛泽东同志题词 70 周年全民健身主题活动、淮南市田径公开赛、寿县古城墙健身徒步大会等 14 项次重大活动。

## 十二、资源、环境和应急管理

全市已发现的矿种有煤炭、煤层气、高岭土、石灰岩、白云岩等 12 种，查明资源储量已上表统计的 9 种，其中能源矿种 3 种，非金属矿种 5 种。全年开展地质灾害风险调查项目 7 项。已建成国家级自然保护地 5 个，省级自然保护地 5 个。全年人工造林面积 1490 公顷。

全年全市国有建设用地供应总量 2791 公顷，比上年增长 64.1%。其中，工矿仓储用地 441 公顷，房地产用地 220 公顷，基础设施等其他用地 2130 公顷。

全年全市供水总量 20.9 亿立方米，其中地表水供水量 19.9 亿立方米，地下水供水量 0.4 亿立方米。全年总用水量 20.9 亿立方米，其中，农田灌溉用水量 11.6 亿立方米，工业用水量 6.1 亿立方米，生活用水量 2.0 亿立方米。

年末全市有市、县级环境监测站 3 个。全市空气质量优良天数比例 79.5%，比上年提升 4.7 个百分点。PM<sub>2.5</sub> 年均浓度 41 微克/立方米，比上年下降 2.4%；PM<sub>10</sub> 年均浓度 66.4 微克/立方米，比上年下降 6.9%。全市地表水达到或好于Ⅲ



类水体比例 87.5%。

全年全市能源消费总量 1062.05 万吨标准煤，同比减少 17.82 万吨标准煤，下降 1.7%；单位 GDP 能耗下降 3.6%。

全年全市亿元 GDP 生产安全事故死亡人数为 0.012 人，比上年下降 14.3%；道路交通万车事故死亡人数为 2.27 人，下降 0.87%；煤矿百万吨死亡人数为 0 人。

注：

[1] 本公报中数据主要为初步统计数。部分数据因四舍五入的原因，存在总计与分项合计不等的情况。

[2] 地区生产总值及其分类项目增加值绝对数按现价计算，增长速度按不变价格计算。

[3] 三次产业划分标准：第一产业是指农、林、牧、渔业（不含农、林、牧、渔专业及辅助性活动）。第二产业是指采矿业（不含开采专业及辅助性活动），制造业（不含金属制品、机械和设备修理业），电力、热力、燃气及水生产和供应业，建筑业。第三产业是指除第一产业、第二产业以外的其他行业。

[4] 高技术产业包括医药制造、航空航天器及设备制造等六大类高技术制造业和信息服务、电子商务服务等九大类高技术服务业。

[5] 一般公共预算收入增幅是将 2022 年和上年新老政策增值税留抵退税返加回收入计算的同口径增长率。