

# 六安统计

六安市统计局  
国家统计局六安调查队

二〇二三年四月十七日

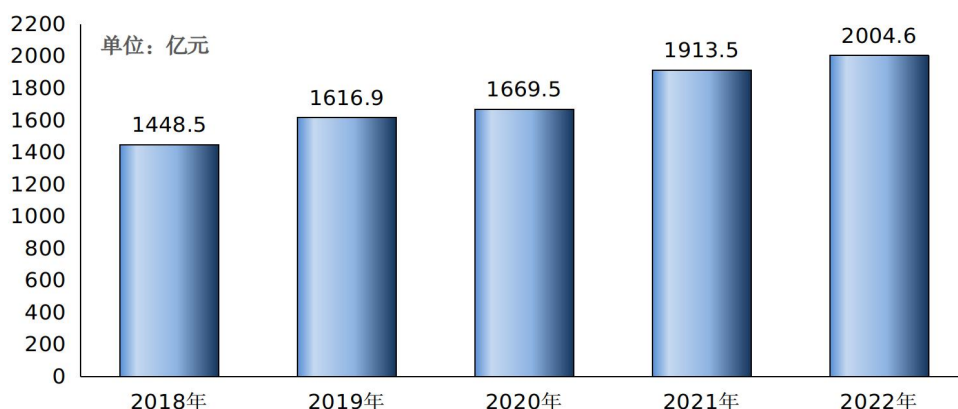
## 六安市 2022 年国民经济和社会发展统计公报

2022 年，面对复杂严峻的宏观环境和多重超预期困难挑战，全市上下坚持以习近平新时代中国特色社会主义思想为指导，认真学习贯彻党的二十大精神，按照“疫情要防住、经济要稳住、发展要安全”重大要求，坚持稳中求进工作总基调，更好统筹疫情防控和经济社会发展，全市经济总量迈上新台阶，经济结构不断优化，新动能加快成长，民生保障有力有效，各项社会事业不断进步，经济社会大局和谐稳定。

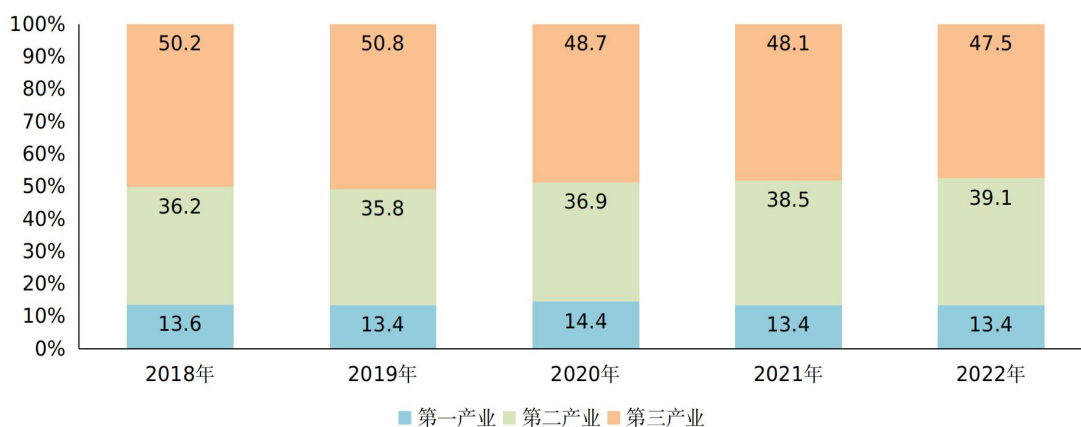
## 一、综合

初步核算，2022年实现地区生产总值（GDP）2004.6亿元，按不变价格计算，比上年增长4.2%。其中，第一产业增加值267.8亿元，增长4.5%；第二产业增加值784.9亿元，增长7.2%；第三产业增加值951.9亿元，增长1.9%。三次产业结构从上年的13.4：38.5：48.1调整为13.4：39.1：47.5。按常住人口计算，人均生产总值45643元（折合6786美元），比上年增加2179元。

### 2018-2022年全市生产总值



### 2018-2022年三次产业增加值占全市生产总值比重

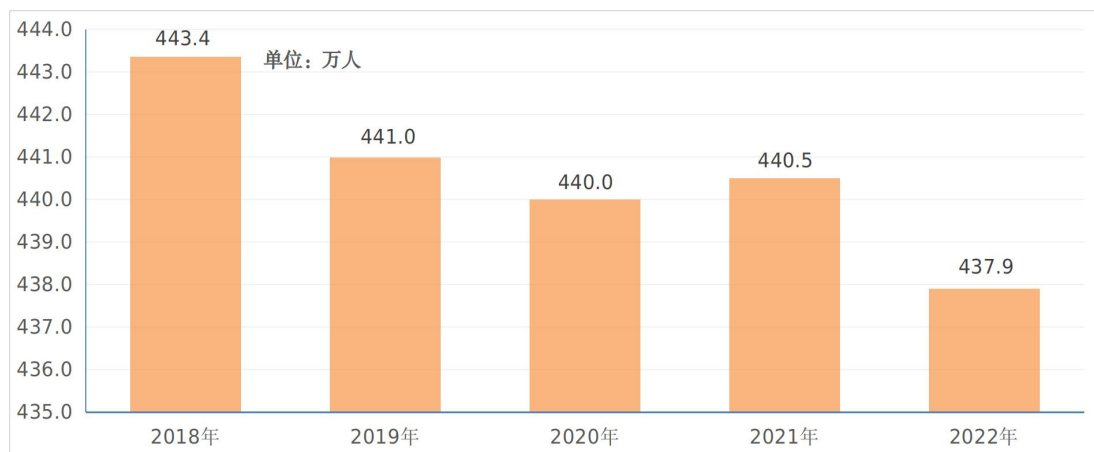


年末全市常住人口 437.9 万人，比上年末减少 2.6 万人；常住人口城镇化率为 50.5%，提高 1.0 个百分点。

### 2022 年末全市常住人口及构成

指标	年末数（万人）	比重（%）
常住人口	437.9	100.0
其中：城镇	221.1	50.5
乡村	216.8	49.5
其中：男性	225.7	51.6
女性	212.2	48.4
其中：0-14 岁（含不满 15 周岁）	72.3	16.5
15-59 岁（含不满 60 周岁）	267.9	61.2
60 周岁及以上	97.7	22.3
其中：65 周岁及以上	77.7	17.7

### 2018-2022 年末全市常住人口数



全年城镇新增就业 3.2 万人，完成目标任务的 107.3%；失业人员再就业 1.2 万人，完成目标任务的 494%；就业困难人员就业 2863 人，完成目标任务的 190.8%。

全年居民消费价格比上年上涨 2.0%。其中，食品烟酒价格上涨 2.7%。商品零售价格上涨 2.7%。

## 2022 年全市居民消费价格比上年涨跌幅度

指 标	全 市
居民消费价格 (%)	2.0
其中：食品烟酒	2.7
衣着	-0.1
居住	-0.1
生活用品及服务	0.5
交通通信	6.1
教育文化娱乐	3.2
医疗保健	-0.1
其他用品及服务	1.9

全年高技术制造业增加值比上年增长 28.8%，占规模以上工业增加值比重为 11.8%；装备制造业增加值增长 17.5%，占规模以上工业增加值比重为 28%。高技术产业投资增长 33.0%，占固定资产投资比重为 6.6%。全年通过公共网络实现商品销售增长 40.8%，占限额以上单位商品零售额比重为 5.8%。

## 二、农业

全年粮食播种面积 9179877 亩，比上年增加 9961 亩；油料播种面积 810315 亩，增加 13980 亩；棉花播种面积 32840 亩，减少 1997 亩；蔬菜播种面积 940766 亩，增加 27152 亩。全年粮食产量 356.1 万吨，增产 0.3%；油料产量 12.4 万吨，增产 1.7%；棉花产量 1692.5 吨，减产 6.4%。

## 2022 年全市主要农产品产量

产品名称	单 位	绝对数	比上年增长 (%)
粮 食	万吨	356.1	0.3
油 料	万吨	12.4	1.7
棉 花	吨	1692.5	-6.4
茶 叶	吨	32330	5.1
蔬 菜	万吨	136.4	3.9
园林水果	吨	275538	3.6

年末全市生猪存栏 141.6 万头，比上年末下降 4%；全年生猪出栏 253.5 万头，增长 4.6%。猪牛羊禽肉产量 37.3 万吨，增长 4.6%。禽蛋产量 11.8 万吨，增长 5.5%。牛奶产量 1.1 万吨，增长 4.7%。水产品产量 24.8 万吨，增长 4%。

全年人工造林面积 3223 公顷。年末有林地面积 65.1 万公顷，活立木总蓄积量 4312.7 万立方米，森林覆盖率 39.88%。

年末全市农业机械总动力 647.8 万千瓦，比上年末增长 2.7%。农用拖拉机 17.1 万台，增长 0.2%。谷物联合收割机 1.3 万台，增长 1.5%。主要农作物耕种收综合机械化率 83.4%。全年新增高标准农田 43 万亩，新增节水灌溉面积 2 万亩。

### 三、工业和建筑业

年末全市规模以上工业企业 1239 家，比上年末增加 151 家。全年规模以上工业增加值增长 8.7%。分经济类型看，国有企业、股份制企业、外商及港澳台投资企业和其他经济类型企业，分别增长 22.3%、9%、-2.2%和-8.7%。分门类看，采矿业增加值增长

22.1%，制造业增长 5%，电力、热力、燃气及水生产和供应业增长 18%。分行业看，34 个工业行业大类中有 21 个行业增加值实现增长；在增加值达到 10 亿元的行业中，非金属矿采选业，电气机械和器材制造业，计算机、通信和其他电子设备制造业，电力、热力生产和供应业分别增长 47.6%、25.0%、23.3%和 18.6%。主要产品中，太阳能电池（光伏电池）增长 25.2%，钢材增长 35.7%，复合木地板增长 14.7%，发电量增长 4.1%，铁矿石原矿量增长 1.3%，白酒增长 6.4%，电动自行车增长 4.6%。

### 2022 年全市规模以上工业增加值

指 标	总量占比 (%)	比上年增长 (%)
规模以上工业增加值	100	8.7
其中：国有企业	4.9	22.3
集体企业	0.02	28.5
股份制企业	89.4	9.0
外商及港澳台商投资企业	5.0	-2.2
其他经济类型企业	0.7	-8.7

全年规模以上工业企业利润 96.2 亿元，比上年下降 27.4%。分经济类型看，国有控股企业利润 28.8 亿元，下降 22.1%；股份制企业 88.4 亿元，下降 26.3%，外商及港澳台商投资企业 6 亿元，下降 47.5%；私营企业 29.8 亿元，下降 1%。分门类看，采矿业利润 32.7 亿元，下降 39%；制造业 57.6 亿元，下降 24.1%；电力、热力、燃气及水生产和供应业 5.9 亿元，增长 103.4%。全年规模以上工业企业每百元营业收入中的成本为 85.6 元，比上年增加 1.8 元；营业收入利润率为 5.3%，下降 2.2 个百分点。

全年建筑业总产值 332.6 亿元，比上年增长 11.5%。年末具有资质等级的总承包和专业承包建筑业企业 474 家，比上年末增加 220 家。全年房屋建筑施工面积 1593.7 万平方米，下降 4.8%；房屋竣工面积 626.6 万平方米，下降 14.1%。

#### **四、服务业**

全年公路货运量 1.8 亿吨，比上年下降 5.1%，公路货运周转量 227.1 亿吨公里，下降 0.8%；客运量 498 万人次，下降 54.7%，公路客运周转量 8.1 亿人公里，下降 39.2%；水上货运量 9772 万吨，下降 12.2%，水上客运量 9.2 万人次，下降 68.6%，水上客运周转量 81.1 万人公里，下降 61.8%。

全年邮政企业和快递服务企业业务收入 21.1 亿元，比上年增长 22.9%；业务总量 23.7 亿元，增长 11.9%。全年快递业务量累计完成 12636.8 万件，增长 0.1%，快递业务收入累计完成 12.6 亿元，增长 28.3%。

全年全市接待海外游客 1846 人次，比上年下降 66.5%；接待国内游客 4550 万人次，增长 7.8%。国内旅游收入 362 亿元，增长 7.4%。年末全市共有 3A 级旅游景区(区)18 处，4A 级旅游景区 25 处，5A 级旅游景区 2 处。

#### **五、固定资产投资**

全年固定资产投资（不含农户）比上年增长 16.2%。分产业看，第一产业投资增长 90.0%，第二产业投资增长 48.0%，第三产业投资增长 4.4%。工业投资增长 47.6%，其中制造业投资增长 45.7%。基础设施投资增长 38.9%。民间投资增长 14.5%。

## 2022 年全市分行业固定资产投资（不含农户）增速

行 业	比上年增长 (%)
总 计	16.2
农、林、牧、渔业	86.6
采矿业	81.8
制造业	45.7
电力、热力、燃气及水生产和供应业	51.5
建筑业	837.2
批发和零售业	-8.4
交通运输、仓储和邮政业	58.2
住宿和餐饮业	77.7
信息传输、软件和信息技术服务业	113.9
金融业	166.9
房地产业	-12.1
租赁和商务服务业	32.1
科学研究和技术服务业	-19.7
水利、环境和公共设施管理业	29.7
居民服务、修理和其他服务业	-37.4
教育	10.4
卫生和社会工作	52.4
文化、体育和娱乐业	-11.9
公共管理、社会保障和社会组织	36.5

全年房地产开发投资 457.1 亿元，比上年下降 4.4%。商品房销售面积 523.8 万平方米，下降 32.4%；商品房销售额 294.2 亿元，下降 41.4%。年末商品房待售面积 220.5 万平方米，增长 41.3%。

全年新开工重点项目 288 个、竣工 169 个。金寨县金诚储能新能源高端制造产业基地项目、科大国创智能网联与智慧能源系统研发生产一体化基地建设、霍山县抽水蓄能电站、金竹年产 30 万吨生物基新材料及 5 万吨纤维模塑项目、G4222 和县至襄阳高速公路舒城（千人桥）至金寨（皖豫界）段、G237 六安马头至舒

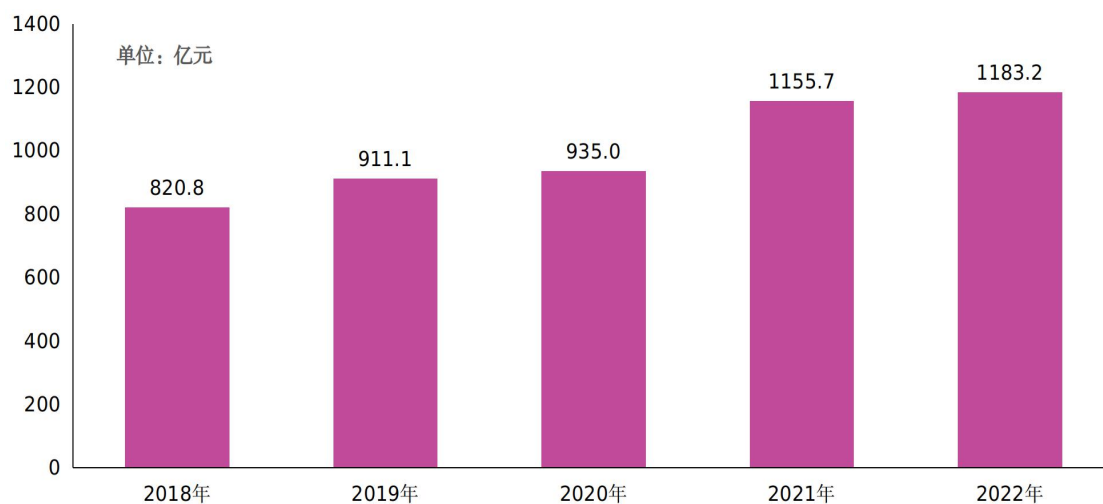


城万佛湖一期工程（东桥至一元大道段）等项目开工建设，格恩高端化合物半导体芯片生产、长江精工智能制造产业园、S325六安马头至长集段公路工程、S244罗岗至分路口公路工程、六安技师学院第二校区一期等项目竣工。

## 六、国内贸易

全年社会消费品零售总额 1183.2 亿元，比上年增长 2.4%。按经营地统计，城镇消费品零售额 815.8 亿元，增长 1.3%；乡村消费品零售额 367.4 亿元，增长 4.9%。按销售类型统计，批发零售业商品零售额 1024.4 亿元，增长 2.5%；住宿餐饮业零售额 158.8 亿元，增长 1.9%。按规模分，限额以上商业实现零售额 326.9 亿元，增长 4.3%；限额以下商业实现零售额 856.3 亿元，增长 25.3%。

2018-2022 年全市社会消费品零售总额

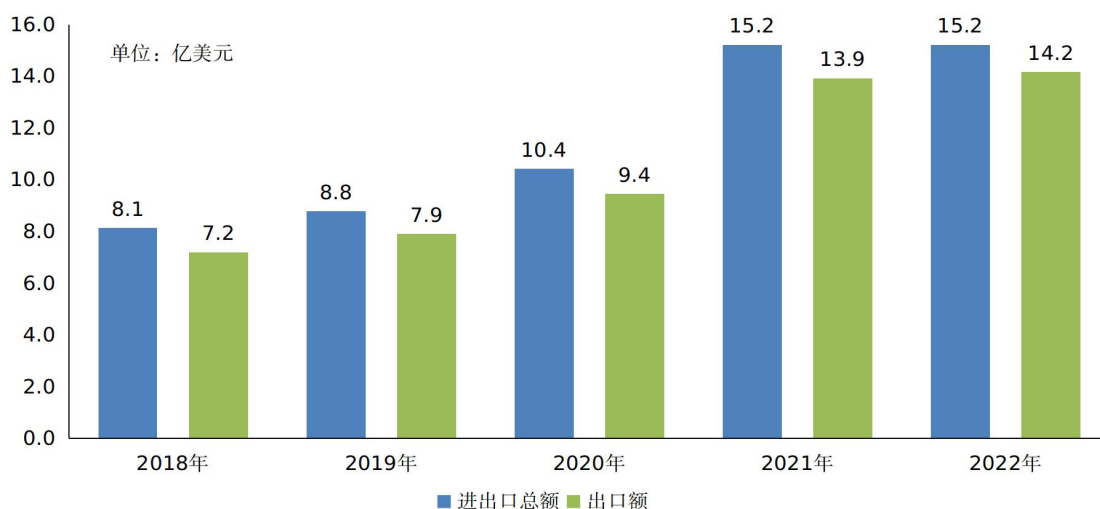


限额以上单位商品零售额中，粮油食品类零售额比上年增长 7.9%，烟酒类增长 14.8%，日用品类增长 12.5%，中西药品类增长 25.6%，汽车类增长 0.3%，体育娱乐用品类增长 34.8%，电子出版物及音像制品类增长 20.7%。

## 七、对外经济

全年进出口总额 15.2 亿美元，比上年下降 0.1%。其中，出口 14.2 亿美元，增长 1.8%；进口 1 亿美元，下降 19.6%。

### 2018-2022 年全市进出口额



全年新设外商投资企业 20 家。新增合同外资 5.6 亿美元，实际利用外商直接投资 1596 万美元，增长 136.8%。

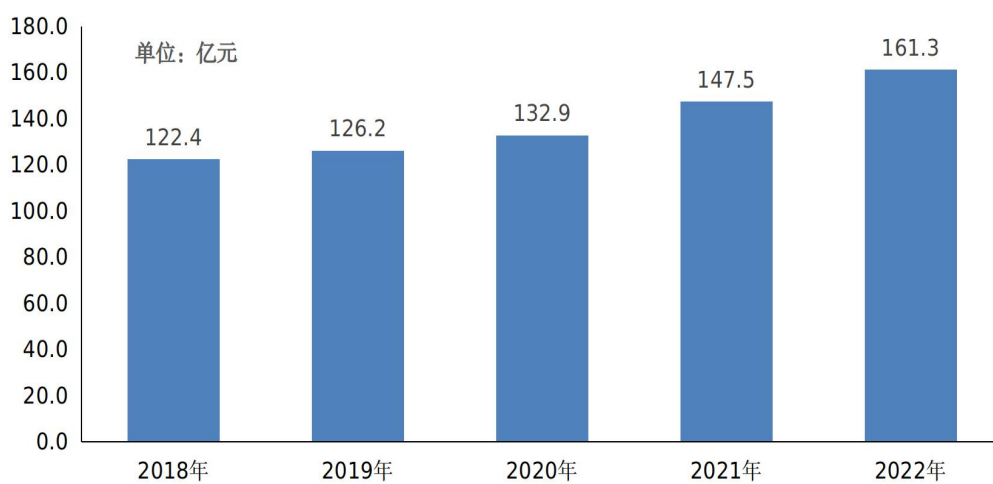
### 2022 年全市出口主要分类及地区分布

指标	绝对数 (亿美元)	比上年 (%)
出口额	14.2	1.8
其中：机电产品	4.0	-14.1
其中：一般贸易	14.2	1.8
其中：对亚洲	5.9	5.8
对欧洲	3.0	-12.4
对北美洲	3.2	0.6
对非洲	0.6	3.2
对拉丁美洲	1.2	36.7
对大洋洲	0.3	-0.8

## 八、财政金融

全年全部财政收入 295.1 亿元，比上年增长 11.8%。其中一般公共预算收入 161.3 亿元，增长 9.3%；中央级收入 85.2 亿元，下降 3.2%。一般公共预算收入中，国内增值税 52.9 亿元，增长 8.4%；企业所得税 10.4 亿元，下降 6%。全年财政支出 528.3 亿元，增长 9%。其中，城乡社区支出增长 23.2%，住房保障支出下降 19.8%，社会保障和就业支出增长 21.6%，教育支出增长 6.6%，科学技术支出增长 24.6%，交通运输支出增长 21.9%，农林水事务支出增长 5.3%。全年民生工程累计投入财政资金 453.5 亿元，民生支出占财政支出比重为 85.8%。

2018-2022 年全市一般公共预算收入



年末全市金融机构本外币各项存款余额 3864.4 亿元，比上年末增加 419.6 亿元，增长 12.2%；本外币各项贷款余额 3394.7 亿元，增加 422.9 亿元，增长 14.2%。

年末全市有证券营业机构 7 家。其中 2 家分公司、5 个营业

部。全市证券交易额达 2092.5 亿元，证券新增开户数 2.6 万户。

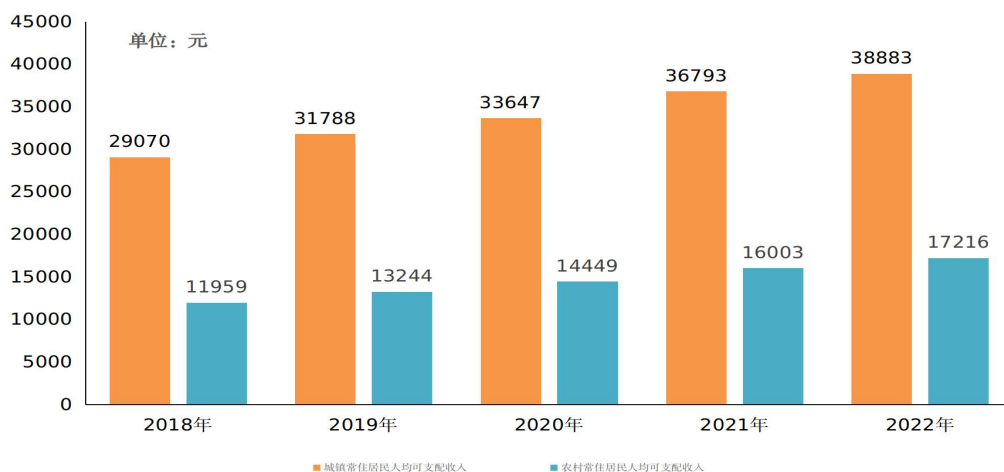
年末全市保险业共有产险公司 18 家，寿险公司 24 家，专业中介机构 45 家。全年原保险保费收入 92.2 亿元，比上年增长 1.7%，全年赔付支出 38.5 亿元。其中，财产险原保险保费收入 33.9 亿元，增长 18.1%，赔付支出 21.9 亿元；人身险原保险保费收入 58.3 亿元，下降 6%，赔付支出 16.6 亿元。

## 九、人民生活和社会保障

全年城镇常住居民人均可支配收入 38883 元，比上年增长 5.7%；城镇居民人均消费性支出 20369 元，增长 4%，其中食品烟酒支出 6873 元，增长 4.3%，衣着支出增长 1.4%，交通通信支出增长 6.2%，教育文化娱乐支出增长 3.8%；城镇居民恩格尔系数为 33.7%，比上年提升 0.1 个百分点。

全年农村常住居民人均可支配收入 17216 元，比上年增长 7.6%。农村居民人均生活消费支出 14058 元，增长 7.5%，其中食品支出增长 7.1%，交通通信支出增长 9.2%，居住支出增长 8.2%。农村居民恩格尔系数为 34.1%，比上年下降 0.1 个百分点。

2018-2022 年全市城镇、农村居民人均可支配收入



年末全市参加基本养老保险 363.9 万人，其中企业养老保险参保 34 万人、城乡居民养老保险参保 315.5 万人、机关事业单位参保 14.4 万人，失业保险 30.4 万人，工伤保险 39.2 万人，合计征缴三项社会保险基金 75.9 亿元。城乡居民养老保险缴费人数 178.5 万人，全年领取失业保险金人数 3266 人，累计 19743 人次。参加城镇职工基本医疗保险人数 45.9 万人，收入 19.2 亿元、支出 12.6 亿元。参加城镇居民医疗保险人数 474.6 万人。全年开展创业培训 2956 人，就业技能培训 1.2 万人。

## 十、教育和科学技术

年末全市有普通高校 4 所，当年招生 16365 人，比上年下降 14.5%；在校生 56689 人，下降 1.8%；毕业生 15851 人，增长 51.4%。各类中等职业教育学校 15 所（不含技工学校），当年招生 20632 人。普通高中 54 所，招生 35843 人，高中阶段毛入学率 110.7%。普通初中 283 所，招生 56824 人，初中学龄人口入学率 100%。小学 346 所，招生 48900 人，小学学龄人口入学率 100%。

2022 年全市各类教育发展情况

指 标	招生数(人)	在校生数(人)	毕业生数(人)
普通高等教育	16365	56689	15851
中等职业教育	20632	52049	21913
普通高中	35843	102358	33364
普通初中	56824	180680	62133
小 学	48900	313626	54371

年末全市有省级工程技术研究中心 15 家，2022 年登记省级科技成果 364 项，获 2021 年度省级科技奖 8 项。全年科技特派员队伍动态发展到 2537 名，有市级农业科技专家大院 218 家。

## 十一、文化、卫生健康和体育

年末全市拥有文化馆 8 个，乡镇（街道）综合文化站 140 个，公共图书馆 8 个，年末馆藏书籍总藏量 211.5 万册（件），本年新增电子图书 12.9 万册，文物保护管理机构 5 个，博物馆（纪念馆）10 个，年末馆藏文物 16496 件（套）。广播电视台 5 家，中波发射台 1 座，调频、电视转播发射台 9 座，有线广播电视用户 13.4 万户，广播综合人口覆盖率 99.92%，电视综合人口覆盖率 99.88%。

年末全市共有卫生机构（含诊所、卫生所室）2828 个，其中三级医疗机构 9 家，二级医疗机构 35 家，乡镇卫生院 131 所，社区卫生服务中心 17 所，社区卫生服务站 111 个，村卫生室 1897 个，各类门诊、个体诊所、卫生所（站）、医务室总计 421 个。专业公共卫生机构 27 家，其中妇幼保健机构、疾病预防控制机构和卫生健康执法机构各 8 家、采供血机构 1 家、医疗紧急救援中心 2 家。全市医疗机构床位总数 33792 张，医疗卫生人员 36498 人；每千常住人口执业（助理）医师 3.1 人，每千常住人口床位 7.7 张。

## 十二、资源、环境

全市已建成自然保护区 5 个，其中国家级自然保护区 1 个（安徽金寨天马国家级自然保护区），省级自然保护区 4 个（安徽舒城万佛山省级自然保护区、安徽霍山佛子岭省级自然保护区、安徽霍

邱东西湖省级自然保护区、安徽金寨西河大鲵省级自然保护区)。

年末全市共有县级环境监测站 7 个。全市 PM2.5 年平均浓度为 33.1 微克/立方米；空气质量优良率为 84.7%。全市地表水总体水质状况优良，20 个国控监测断面水质均达到 II-III 类。集中式饮用水源地水质达标率 92.3%。

**注：**

1、本公报中数据主要为初步统计数。部分数据因四舍五入的原因，存在总计与分项合计不等的情况。

2、全市生产总值及各产业增加值为初步核算数，绝对数按现价计算，增长速度按可比价格计算。

3、三次产业划分标准：第一产业是指农、林、牧、渔业（不含农、林、牧、渔专业及辅助性活动）。第二产业是指采矿业（不含开采专业及辅助性活动），制造业（不含金属制品、机械和设备修理业），电力、热力、燃气及水生产和供应业，建筑业。第三产业是指除第一产业、第二产业以外的其他行业。

4、规模以上工业统计标准为年主营业务收入 2000 万元及以上的工业企业；固定资产投资统计标准为计划总投资 500 万元及以上项目和房地产开发投资。

5、恩格尔系数是指居民食品消费支出占全部消费性支出的比重。

6、一般公共预算收入增幅为自然口径增长率。